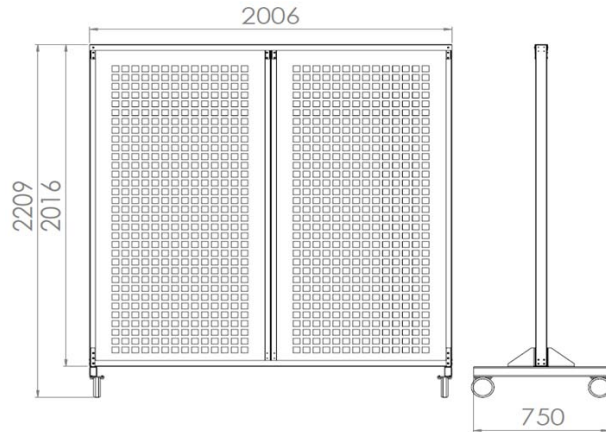



Schallschutzwand mobil SSW-M



Artikelbeschreibung

Die Schallschutzwand mobil besteht aus einem Korpus zur Schalldruckdämmung und zwei auf Rollen montierten Füßen. Durch ihre Mobilität kann sie jederzeit genau dort eingesetzt werden, wo es gerade nötig ist. Die beiden Feststellbremsen verhindern eine unerwünschte Fortbewegung der Trennwand.

Oberflächenbehandlung

Alle Ausführungen sind von Werk aus verzinkt oder gepulvert in den Farben RAL 7035 Lichtgrau bzw. RAL 6011 Resedagrün glatt matt erhältlich. Weitere Farbwünsche erfüllen wir Ihnen gerne gegen einen Aufpreis.

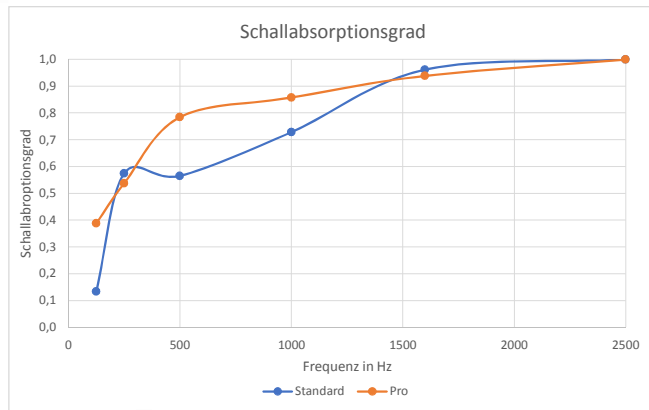
Ausführungen

Alle Schallschutzelemente werden in zwei unterschiedlichen Ausführungen angeboten. Diese unterscheiden sich in ihrer Dicke und somit auch in ihrem Schallabsorptionsgrad.

	Dicke [mm]
Standard	63
Pro	123

Baustoffklasse

Alle Schallschutzelemente (exkl. Rollen) A1 (Nichtbrennbar)



$\alpha = 1$ vollkommene Schallabsorption
 $\alpha = 0$ keine Schallreduzierung

f in Hz	0	125	250	500	1000	1600	2500
Standard	0,000	0,134	0,574	0,565	0,728	0,961	0,999
Pro	0,000	0,388	0,537	0,784	0,857	0,938	0,999

Ihr Ansprechpartner :

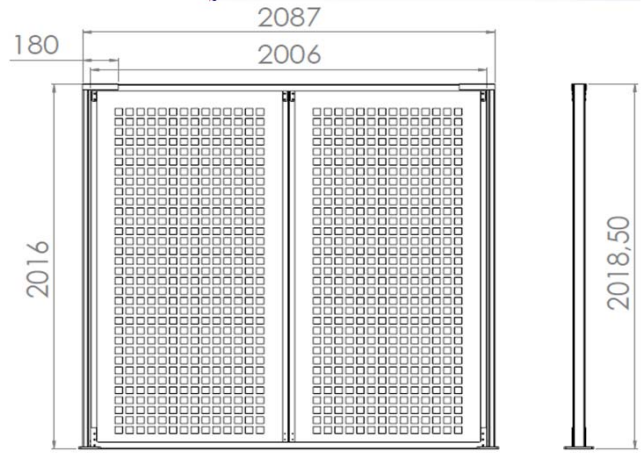


Jürgen Koch
 Abteilung: Kalkulation
 Tel.: 040/854054-22
 E-Mail: koch@kirchberg-gmbh.de



Tony Kastner
 Abteilung: Arbeitsvorbereitung
 Tel.: 040/854054-18
 E-Mail: kastner@kirchberg-gmbh.de



Schallschutzwand fest SSW-F



Artikelbeschreibung

Die Schallschutzwand fest besteht aus einem Korpus zur Schalldruckdämmung und zwei fest im Boden verankerten Füßen. Durch ihren festen Standort ist sie ideal für die Abtrennung von einzelnen Arbeitsplätzen oder zur Aufteilung der gesamten Fertigungshalle.

Oberflächenbehandlung

Alle Ausführungen sind von Werk aus verzinkt oder gepulvert in den Farben RAL 7035 Lichtgrau bzw. RAL 6011 Resedagrün glatt matt erhältlich. Weitere Farbwünsche erfüllen wir Ihnen gerne gegen einen Aufpreis.

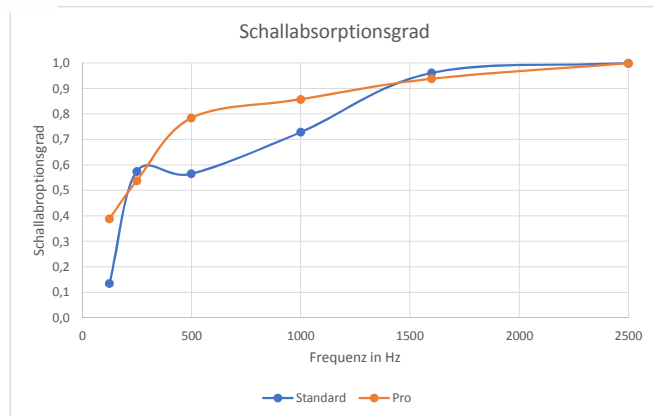
Ausführungen

Alle Schallschutzelemente werden in zwei unterschiedlichen Ausführungen angeboten. Diese unterscheiden sich in ihrer Dicke und somit auch in ihrem Schallabsorptionsgrad.

	Dicke [mm]
Standard	63
Pro	123

Baustoffklasse

Alle Schallschutzelemente A1 (Nichtbrennbar)



α = 1 vollkommene Schallabsorption
 α = 0 keine Schallreduzierung

f in Hz	0	125	250	500	1000	1600	2500
Standard	0,000	0,134	0,574	0,565	0,728	0,961	0,999
Pro	0,000	0,388	0,537	0,784	0,857	0,938	0,999

Ihr Ansprechpartner :

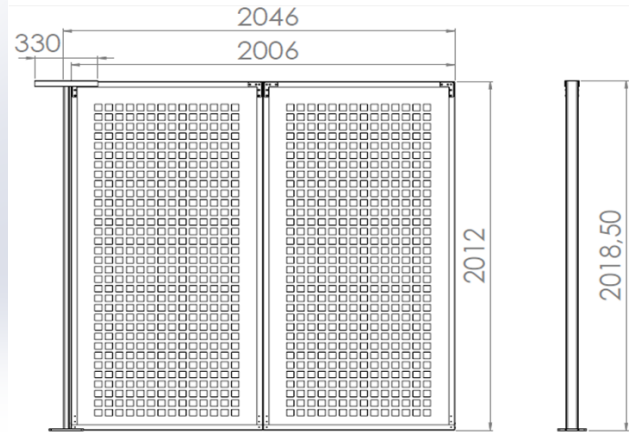


Jürgen Koch
 Abteilung: Kalkulation
 Tel.: 040/854054-22
 E-Mail: koch@kirchberg-gmbh.de



Tony Kastner
 Abteilung: Arbeitsvorbereitung
 Tel.: 040/854054-18
 E-Mail: kastner@kirchberg-gmbh.de



Schallschutzwand Fest Erweiterung SSW-FE



Artikelbeschreibung

Die Schallschutzwand fest Erweiterung besteht aus einem Korpus zur Schalldruckdämmung und einem weiteren fest im Boden verankerten Fuß. Mit diesem Artikel ist es möglich, die Schallschutzwand fest um beliebig viele Einheiten zu verlängern. Der enthaltene Fuß dient gleichzeitig als Verbindungselement zwischen den einzelnen Trennwänden.

Oberflächenbehandlung

Alle Ausführungen sind von Werk aus verzinkt oder gepulvert in den Farbten RAL 7035 Lichtgrau bzw. RAL 6011 Resedagrün glatt matt erhältlich. Weitere Farbwünsche erfüllen wir Ihnen gerne gegen einen Aufpreis.

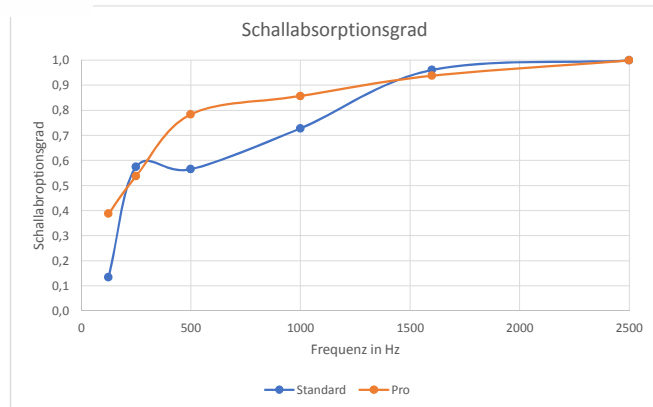
Ausführungen

Alle Schallschutzelemente werden in zwei unterschiedlichen Ausführungen angeboten. Diese unterscheiden sich in ihrer Dicke und somit auch in ihrem Schallabsorptionsgrad.

	Dicke [mm]
Standard	63
Pro	123

Baustoffklasse

Alle Schallschutzelemente A1 (Nichtbrennbar)



$\alpha = 1$ vollkommene Schallabsorption
 $\alpha = 0$ keine Schallreduzierung


f in Hz	0	125	250	500	1000	1600	2500
Standard	0,000	0,134	0,574	0,565	0,728	0,961	0,999
Pro	0,000	0,388	0,537	0,784	0,857	0,938	0,999

Ihr Ansprechpartner :

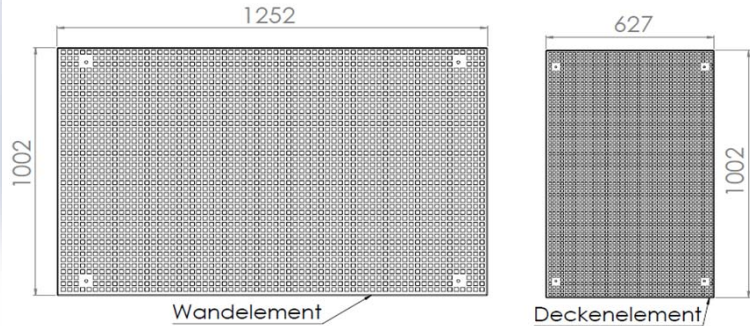

Jürgen Koch
 Abteilung: Kalkulation
 Tel.: 040/854054-22
 E-Mail: koch@kirchberg-gmbh.de



Tony Kastner
 Abteilung: Arbeitsvorbereitung
 Tel.: 040/854054-18
 E-Mail: kastner@kirchberg-gmbh.de



Schallschutzwand Raum SSW-RD/RW



Artikelbeschreibung

Die Schallschutzelemente zur Raumauskleidung unterscheiden sich in Wand(RW)- und Deckenelemente(RD), die sich in Ihrer Größe und somit auch in ihrem Gewicht unterscheiden. Diese Elemente eignen sich hervorragend für beispielsweise die Auskleidung eines Schleifraumes.

Oberflächenbehandlung

Alle Ausführungen sind von Werk aus verzinkt oder gepulvert in den Farben RAL 7035 Lichtgrau bzw. RAL 6011 Resedagrün glatt matt erhältlich. Weitere Farbwünsche erfüllen wir Ihnen gerne gegen einen Aufpreis.

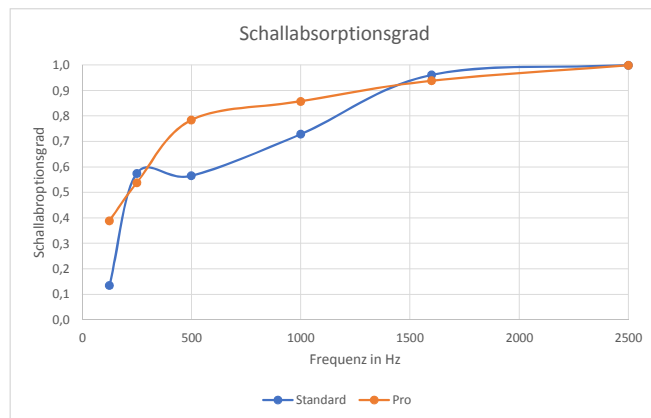
Ausführungen

Alle Schallschutzelemente werden in zwei unterschiedlichen Ausführungen angeboten. Diese unterscheiden sich in ihrer Dicke und somit auch in ihrem Schallabsorptionsgrad.

	Dicke [mm]
Standard	63
Pro	123

Baustoffklasse

Alle Schallschutzelemente A1 (Nichtbrennbar)



α = 1 vollkommene Schallabsorption
 α = 0 keine Schallreduzierung

f in Hz	0	125	250	500	1000	1600	2500
Standard	0,000	0,134	0,574	0,565	0,728	0,961	0,999
Pro	0,000	0,388	0,537	0,784	0,857	0,938	0,999

Ihr Ansprechpartner :

Jürgen Koch
 Abteilung: Kalkulation
 Tel.: 040/854054-22
 E-Mail: koch@kirchberg-gmbh.de



Tony Kastner
 Abteilung: Arbeitsvorbereitung
 Tel.: 040/854054-18
 E-Mail: kastner@kirchberg-gmbh.de

